

KOALA

**TRINCIAERBA CON RACCOLTA
PER TRATTORI DA 18 A 35 CV
FLAIL MOWER COLLECTOR
FOR TRACTORS FROM 18 TO 35 HP**

VIDEO 



Scarico a terra.
Ground discharge.







Caratteristiche

- Con raccolta e scarico a terra.
- Leggera per utilizzo con trattori compatti da 18 a 35 CV.
- Taglio perfetto e raccolta per superfici private, sportive o piccole manutenzioni comunali fino a 40cm di altezza.
- Possibilità di taglio, arieggiatura e raccolta in un'unica passata.
- Triturazione e raccolta foglie.
- Facilità cambio coltelli con apertura posteriore.
- Regolazione altezza di taglio millimetrica.
- Moltiplicatore con ruota libera.
- Apertura raccogliatore manuale o idraulica a 2 prese.
- La struttura robusta ma leggera lo rende ideale per applicazioni speciali in cui il peso deve essere ridotto al minimo (campi da golf, ecc.).


Features

- With collection and low discharge.
- Lightweight to use with compact tractors from 18 to 35 HP.
- Perfect grass cut and collection for private, sports, or small municipal maintenance areas up to 40 cm in height.
- Capability for cutting, aerating, and collecting in one pass.
- Leaves shred and collection.
- Easy blade change with rear opening.
- Millimetric cutting height adjustment.
- Gearbox with overrun clutch.
- Manual or hydraulic collector opening with 2 quick couplings.
- Robust yet light construction make it ideal for special applications where weight must be kept to a minimum (Golf Greens etc).



MODELLO MODEL		 (MIN - MAX)		
	(MM)	(HP)	(KW)	Nr.
KOALA 1000 - coltelli / flails	995	18 - 22	13 - 16,5	32
KOALA 1200 - coltelli / flails	1175	20 - 25	15 - 19	40
KOALA 1600 - coltelli / flails	1475	25 - 35	18 - 26	50
KOALA 1000 - mazze / hammers	995	18 - 22	13 - 16,5	-
KOALA 1200 - mazze / hammers	1175	20 - 25	15 - 19	-
KOALA 1600 - mazze / hammers	1475	25 - 35	18 - 26	-

COMPONENTI TECNICHE DI SERIE
TECHNICAL COMPONENTS STANDARD




Regolazione di taglio millimetrica.
Millimeter cutting adjustment.



Semplice e veloce regolazione altezza di taglio su ruote frontali.
Simple and quick cutting height adjustment on front wheels.

ACCESSORI
ACCESSORIES



Kit rullo anteriore per arieggiatura di precisione.
Front roller kit for precision verticut action.



Kit luci posteriori.
Rear Transport Lights.

LAME STANDARD
STANDARD BLADES



Coltello a paletta robusto per erba alta e piccoli arbusti.
Heavy duty cast flail for high grass and small branches.



Coltello a paletta di 3 mm di spessore per taglio uniforme su manto erboso.
Paddle flail with 3 mm thickness for a fine and even cut on grass fields only.

LAME ACCESSORIE
ON REQUEST BLADES



Inserendo il coltello verticut si taglia, arieggia e raccoglie in una sola passata.
Inserting the verticut blade you can cut, verticut and collect in one pass.



MODELLO MODEL						
	(MM)	(LT)	(KG)	(RPM)	(LxPxH)	(LxPxH)
KOALA 1000 - coltelli / flails	15	600	240	540	1285 x 1515 x 1040	1300 x 1240 x 1600
KOALA 1200 - coltelli / flails	15	700	280	540	1480 x 1515 x 1040	1500 x 1240 x 1600
KOALA 1600 - coltelli / flails	15	900	310	540	1780 x 1515 x 1040	1800 x 1240 x 1600
KOALA 1000 - mazze / hammers	15	600	240	540	1285 x 1515 x 1040	1300 x 1240 x 1600
KOALA 1200 - mazze / hammers	15	700	280	540	1480 x 1515 x 1040	1500 x 1240 x 1600
KOALA 1600 - mazze / hammers	15	900	310	540	1780 x 1515 x 1040	1800 x 1240 x 1600

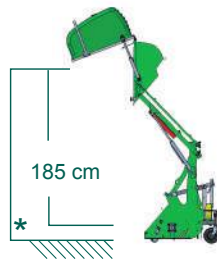
KOALA PROFESSIONAL

**TRINCIAERBA CON RACCOLTA
PER TRATTORI DA 25 A 35 CV**

**FLAIL MOWER COLLECTOR FOR
TRACTORS FROM 25 TO 35 HP**



VIDEO








Caratteristiche

- Con raccolta e scarico a terra.
- Leggera per utilizzo con trattori compatti da 18 a 35 CV.
- Taglio perfetto e raccolta per superfici private, sportive o piccole manutenzioni comunali fino a 40cm di altezza.
- Possibilità di taglio, arieggiatura e raccolta in un'unica passata.
- Triturazione e raccolta foglie.
- Facilità cambio coltelli con apertura posteriore.
- Regolazione altezza di taglio millimetrica.
- Moltiplicatore con ruota libera.
- Apertura raccogliatore manuale o idraulica a 2 prese.
- La struttura robusta ma leggera lo rende ideale per applicazioni speciali in cui il peso deve essere ridotto al minimo (campi da golf, ecc.).

Features


- With collection and low discharge.
- Lightweight to use with compact tractors from 18 to 35 HP.
- Perfect grass cut and collection for private, sports, or small municipal maintenance areas up to 40 cm in height.
- Capability for cutting, aerating, and collecting in one pass.
- Leaves shred and collection.
- Easy blade change with rear opening.
- Millimetric cutting height adjustment.
- Gearbox with overrun clutch.
- Manual or hydraulic collector opening with 2 quick couplings.
- Robust yet light construction make it ideal for special applications where weight must be kept to a minimum (Golf Greens etc).



MODELLO MODEL		 (MIN - MAX)				
	(MM)	(HP)	(KW)	Nr	Nr.	(MM)
KOALA PROF. 1200 - coltelli / flails	1175	25 - 30	19 - 22	40	-	20 - 85
KOALA PROF. 1600 - coltelli / flails	1475	30 - 35	22 - 26	50	-	20 - 85
KOALA PROF. 1200 - mazze / hammers	1175	25 - 30	19 - 22	-	40	20 - 85
KOALA PROF. 1600 - mazze / hammers	1475	30 - 35	22 - 26	-	50	20 - 85



COMPONENTI TECNICHE DI SERIE
TECHNICAL COMPONENTS STANDARD




Regolazione di taglio millimetrica.
Millimeter cutting adjustment.



Semplice e veloce regolazione altezza di taglio su ruote frontali.
Simple and quick cutting height adjustment on front wheels.

ACCESSORI
ACCESSORIES



Kit rullo anteriore per arieggiatura di precisione.
Front roller kit for precision verticut action.



Kit luci posteriori.
Rear Transport Lights.

LAME STANDARD
STANDARD BLADES



Coltello a paletta robusto per erba alta e piccoli arbusti. Per potatura fino a 1 cm.
Heavy duty cast flail for high grass and small branches. For 1 cm branches.



Coltello a paletta di 3 mm di spessore per taglio uniforme su manto erboso. Solo erba.
Paddle flail with 3 mm thickness for a fine and even cut on grass fields only. Grass only.

LAME ACCESSORIE
ON REQUEST BLADES



Inserendo il coltello verticut si taglia, arieggia e raccoglie in una sola passata.
Inserting the verticut blade you can cut, verticut and collect in one pass.



MODELLO MODEL	LT.	Kg			
	(LT)	(KG)	(RPM)	(LxPxH)	(LxPxH)
KOALA PROF. 1200 - coltelli / flails	700	378	540	1485 x 1535 x 1390	1500 x 1240 x 1900
KOALA PROF. 1600 - coltelli / flails	900	415	540	1785 x 1535 x 1390	1800 x 1240 x 1900
KOALA PROF. 1200 - mazze / hammers	700	380	540	1485 x 1535 x 1390	1500 x 1240 x 1900
KOALA PROF. 1600 - mazze / hammers	900	418	540	1785 x 1535 x 1390	1800 x 1240 x 1900